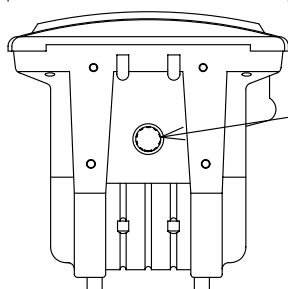
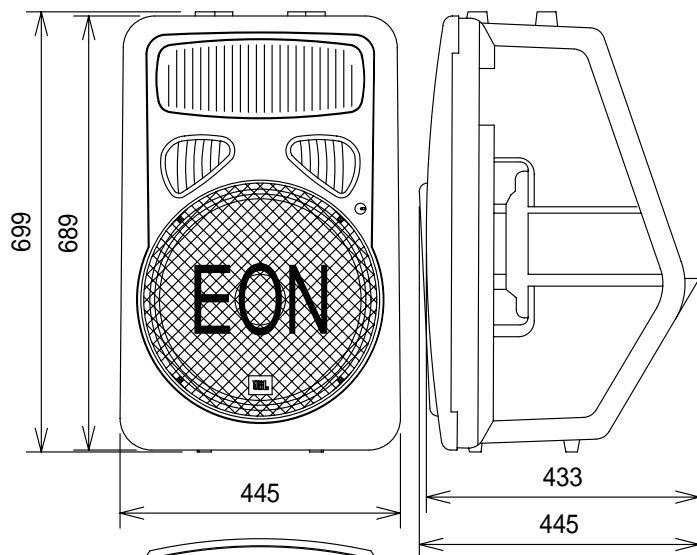
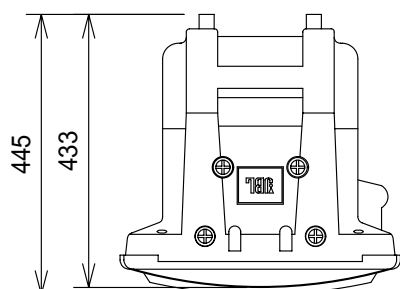


仕様

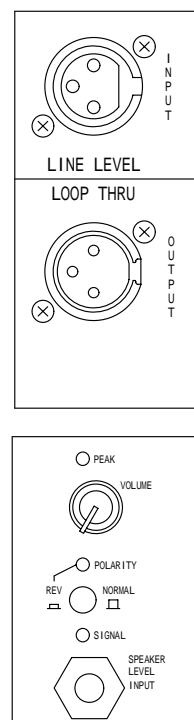
形式	パワード・サブウーファ(Add low-frequency power and authority)
周波数レンジ(-10dB)	40Hz ~ 200Hz
周波数特性(±3dB)	42Hz ~ 150Hz
低域ユニット	380mm(口径:15インチ)
入力感度	LINE INPUT:+4dB(nominal),+28dB(MAX) SPEAKER LEVEL INPUT:20Volts,120 VRMS(MAX)
入力インピーダンス	LINE INPUT:16k SPEAKER LEVEL INPUT:143k
最大音圧(@1m)	117dB SPL
パワーアンプ出力	250Watts
クロスオーバー	150Hz(±3dB)
外装色	黒
入力コネクタ	INPUT1:XLRメス ×1 (バランス,2-HOT) INPUT2:フォーンジャック ×1
出力コネクタ	XLRオス ×1 (LOOP THRU)
極性	正相(低域)
寸法	445(W) × 689(H) × 445(D)mm
重量	約19kg



スタンド用ポールマウント穴

(単位 : mm)

コネクターパネル拡大図



NOTE			TITLE			
			JBL パワード・サブウーファ EONSUB-G2			
図面サイズ	SCALE	DATE	DESIGN	DRAWN	CHECK	DRAWING NO.
A4	1/12	'01.09.				