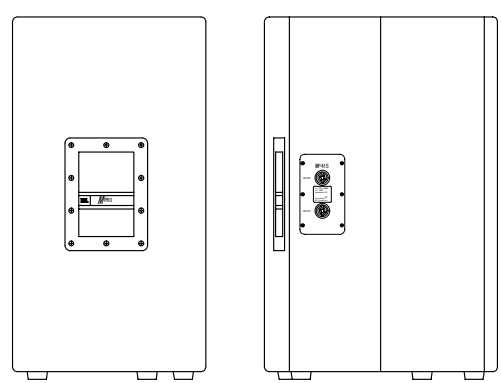
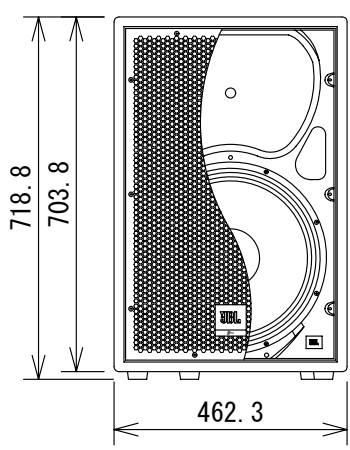
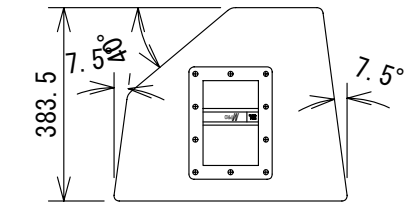
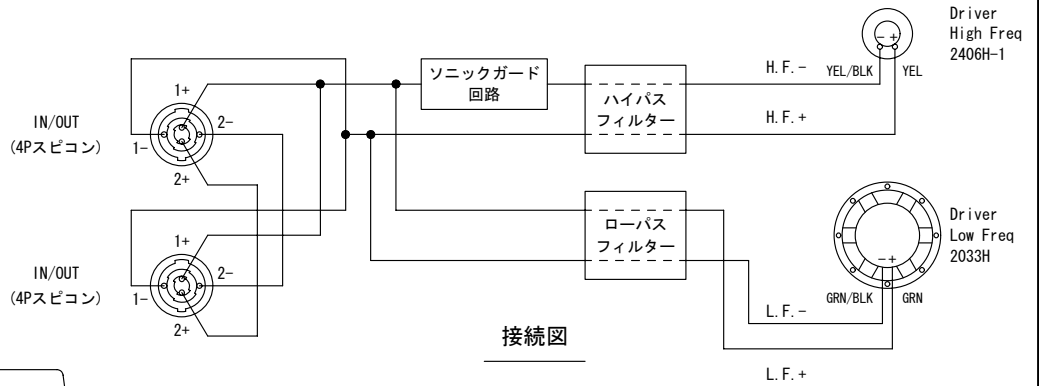
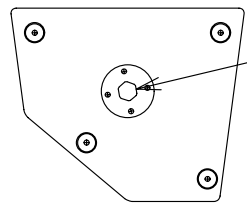
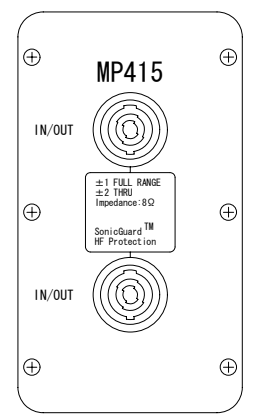


仕様

形式	2-Wayフルレンジ (15 Inch Two-Way Speaker)
周波数レンジ (-10dB)	44Hz~20kHz (半空間における数値)
周波数特性 (±3dB)	57Hz~20kHz (半空間における数値)
カバレッジアングル (-6dB)	70° × 70°
低域ユニット	2033H (口径: 15インチ)
高域ユニット	2406H-1 (ダイアフラム径: 1インチ)
音圧レベル (1W/1m)	99dB SPL
最大音圧 (@1m)	130dB SPL (計算値)
公称インピーダンス	8Ω
許容入力	350W (IEC)
クロスオーバー	1.5kHz
仕上げ	黒のデュラフレックス塗装
極性	正相 (低域), 逆相 (高域)
メンテナンス	SPユニットは前面側で交換
コネクタ	4Pスピコン×2
寸法	462.3 (W) × 718.8 (H) × 383.5 (D) mm
重量	約26.8kg



コネクターパネル拡大図



スタンド用ポールマウント穴

(単位: mm)

仕様および外観は予告なく変更されることがありますので、ご了承ください。

NOTE			TITLE			
			JBL			
			2-Wayフルレンジ			
			MP415			
図面サイズ	SCALE	DATE	DESIGN	DRAWN	CHECK	DRAWING NO.
A4	1/15	'02.07. '05.05.修正		N. Sasaki		