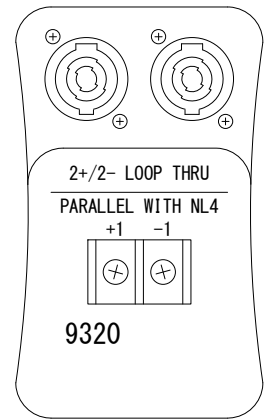
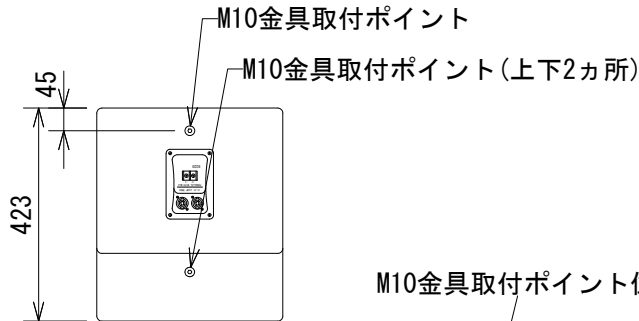
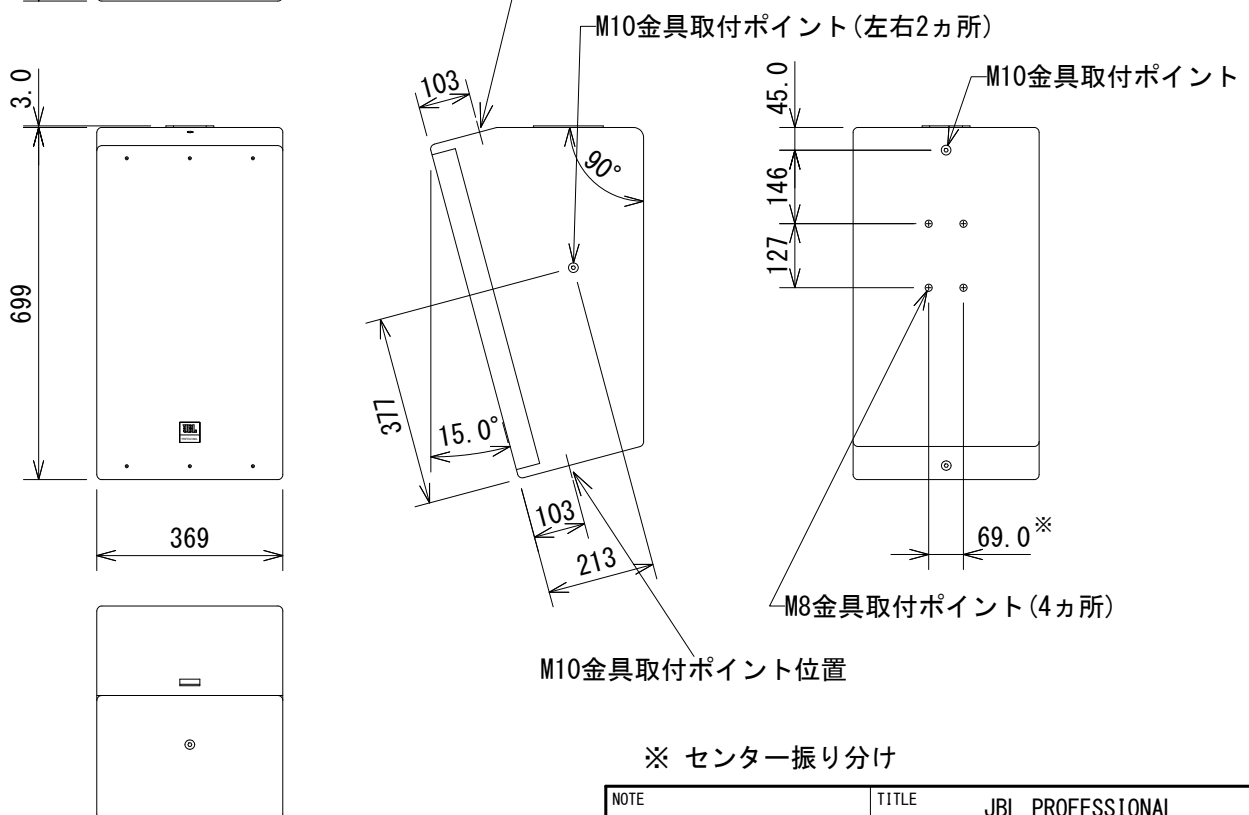


仕様

形式	2-Wayフルレンジ
駆動方式	パッシブ
周波数レンジ(-10dB)	35Hz~20kHz
周波数特性(±3dB)	50Hz~19kHz
カバレッジ角	水平:120°、垂直:60°
許容入力	400W(IECピンクノイズ、2時間)
感度(1W、1m)	98dB SPL
最大音圧(1m)	124dB SPL(連続)、130dB SPL(ピーク)
公称インピーダンス	8Ω
クロスオーバー周波数	1.9kHz
ドライバー構成	LF:MB12-8(12インチ(305mm))、HF:2408H-1(1インチ(25mm))
入力コネクター	4Pスピコンx2、ねじ止め端子
寸法(幅×高×奥行)	369×699×423mm(除突起部)
質量	18kg



コネクターパネル拡大図



※ センター振り分け

(単位 : mm)

※仕様及び外観は予告なく変更されることがあります。
また、同一商品でも若干の個体差があることがあります。ご了承ください。

NOTE			TITLE			
			JBL PROFESSIONAL			
			2-Wayサラウンド・スピーカー			
			9320			
PAPER SIZE	SCALE	DATE	DESIGN	DRAWN	CHECK	DRAWING NO.
A4	1/15	'16.06.		N. Sasaki		