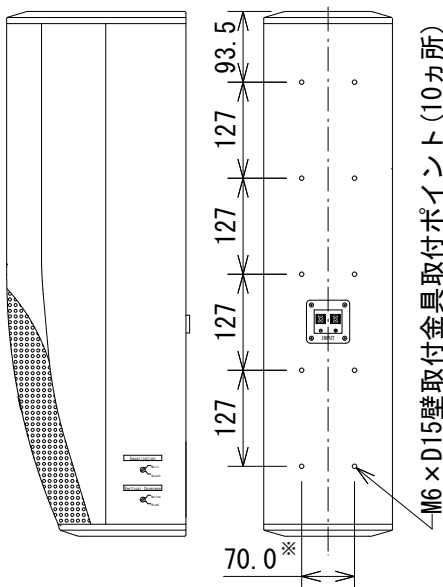
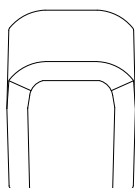
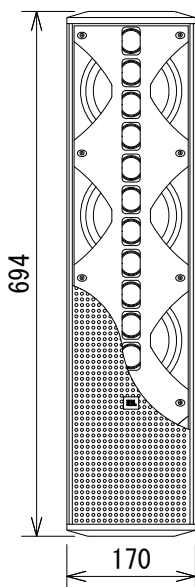
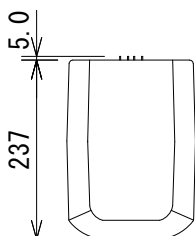


仕様

周波数レンジ(-10dB)	60Hz~20kHz	
指向角度(-6dB)	水平	150° (500Hz~8kHz、±20°)
	垂直(スイッチ替)	Narrow 25° (2kHz~16kHz、±10°)、Broad 45° (750Hz~16kHz、±10°)
許容入力※	500Wピンク/2,000Wピーク	
最大音圧(1m)	Narrow	125dB SPL (Speechモード 131dBピーク)、120dB SPL (Musicモード 126dBピーク)
	Broad	123dB SPL (Speechモード 129dBピーク)、119dB SPL (Musicモード 125dBピーク)
ドライバー構成	LF	5インチ (127mm) × 4
	HF	1インチ (25mm) × 16
感度(2.83V@1m)	Narrow	98dB SPL (Speechモード、1kHz~8kHz)、93dB SPL (Musicモード、300Hz~18kHz)
	Broad	96dB SPL (Speechモード、1kHz~8kHz)、92dB SPL (Musicモード、300Hz~18kHz)
公称インピーダンス	8Ω	
入力端子	ねじ止め端子	
仕上げ	ABS樹脂、黒または白(-WH)	
寸法(W×H×D)	170×694×237mm(除突起部)	
質量	9.5kg	
付属品	壁取付金具	

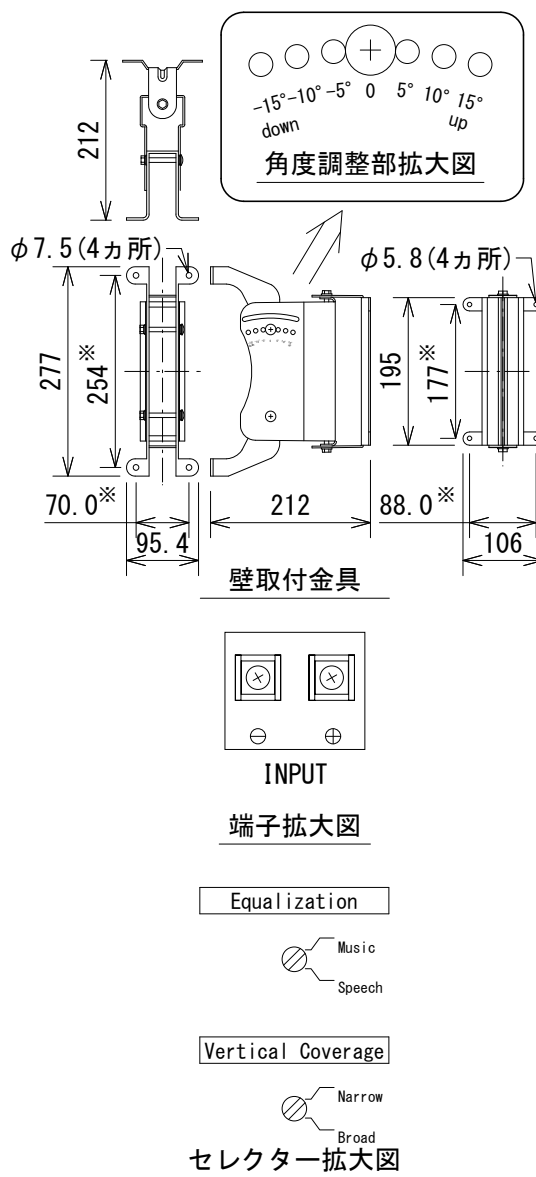
※IECピンクノイズ、クレストファクター6dB、2時間



※センター振り分け

(単位: mm)

※仕様及び外観は予告なく変更されることがあります。また、同一商品でも若干の個体差があることがあります。ご了承ください。



NOTE			TITLE			
			JBL PROFESSIONAL コラムスピーカー CBT 70J-1			
PAPER SIZE	SCALE	DATE	DESIGN	DRAWN	CHECK	DRAWING NO.
A4	1/10	'17.06.		N. Sasaki		